

Boobelicious Top

34-58






Made by Runi



Kort om mönstret:

Detta mönstret finns i flera olika modeller. Man kan välja 3 olika längder på ärm eller helt ärmlös och man kan välja mellan 3 olika nederdelar.




Material:

Jag rekommenderar att använda bomullsjersey till denna modellen. Det går att använda viscosejersey och DBP också men mönstret är anpassat efter bomullsjersey så det kan behövas anpassning om man väljer annat material.

Tygåtgång:

I mönstret ingår inte sömsmån och i illustrationen nedan ser ni mönsterdelarna på dubbelvikt tyg med en bredd på 150 cm. Glöm inte bort att tänka på sömsmån och krympmån på tyget om ni beställer tyg efter dessa mått. Förutom detta så tillkommer kantband. Här ser man alla olika delar och hur stora de är i centimeter.



Juridiskt:

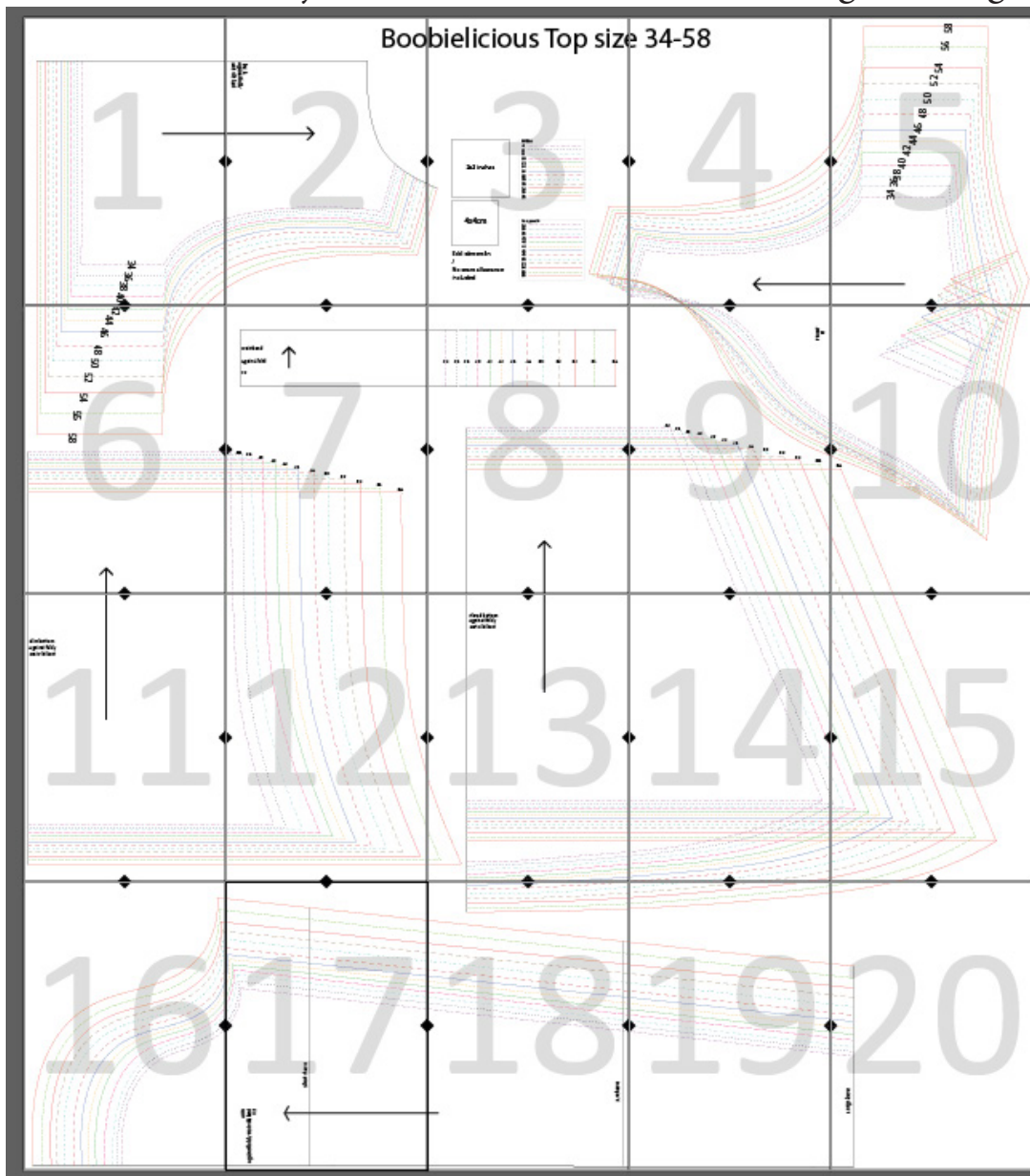
När du köper ett mönster ingår du ett avtal med Made By Runi/Runi Arntsen. Avtalet är personligt och du får ej på något sätt dela med dig av eller sälja köpta pdf-mönster. Du som har köpt mönstret får använda det i privat och i kommersiellt bruk. Jag tillåter alltså även försäljning av plagg och jag vill att du skriver att det är ett Made By Runi mönster om du utgår från mina mönster. Du får producera i liten skala men ej be annan person/firma (massproduktion) producera åt dig.

Om något känns oklart är du varmt välkommen att kontakta mig på www.facebook.com/madebyruni

Tack! Hälsningar Runi

Utskrift:

Skriv ut i verklig storlek och dubbelkolla kontrollrutan. För bäst resultat öppnar du filen i adobe acrobat eftersom det ibland kan försvinna linjer om man skriver ut det genom webläsaren. Se till att det inte är i klickat som "liggande" eller "stående", det ska vara automatisk placering så att det hamnar i mitten av rutan. Det finns klippmarkeringar både som linjer och trianglar som ska mötas och bli en fyrkant. Tejpa ihop det i ordningen som visas på bilden. Man kan välja att skriva ut enskilda storlekar genom lager.



Fler bilder på färdiga plagg läggs upp regelbundet på:

Instagram: @madebyruni (använd gärna #madebyruni när ni lägger upp sydda plagg efter mina mönster)

Facebook: <https://www.facebook.com/madebyruni/>

<https://www.facebook.com/groups/1153517751347356/>

Alla mina mönster finns att köpa på www.madebyruni.com och flera av de finns även som mönsterark om man tycker bättre om det än pdf.

Det finns fler tutorials på olika moment och alternativ till mina mönster på www.patternsbyruni.wordpress.com